

## 准备使用 Skype for Business

Settlement 音乐学校使用Skype for Business进行远程学习。

请注意，Skype for Business 和Skype是独立且不同的应用程序。因为这两个应用程序无法相互通信，所以您无法使用您的个人Skype帐户参加在线课程和您的老师上课。

如果您以前从未使用过Skype for Business，则需要在您的设备上安装该应用程序。Skype for Business的程序可在以下平台上免费下载

蘋果 iPhone和iPad：Apple App Store

谷歌 Android設備：Google Play

微軟 Windows：Microsoft Store

蘋果 Mac筆記本電腦和桌上型電腦：Microsoft下載中心(搜索Mac操作系統)

同時，請確保您下載的是Skype for Business，而不是Skype。

由於您將以“參加者”的身份加入老師的課程，因此您無需創建Microsoft帳戶。

## 使用Skype for Business所需的功能

您可以在智能手机或计算机上使用Skype for Business。

Skype for Business可用于大多数具有4G或WiFi访问功能的现代(2015年及以后)智能手机。

自2015年以来生产的大多数计算机在运行Skype for Business时都不会出现问题。您需要使用高速的无线上网 (Cable modem, FIOS连接或4G无线)。

## 参加在线课程

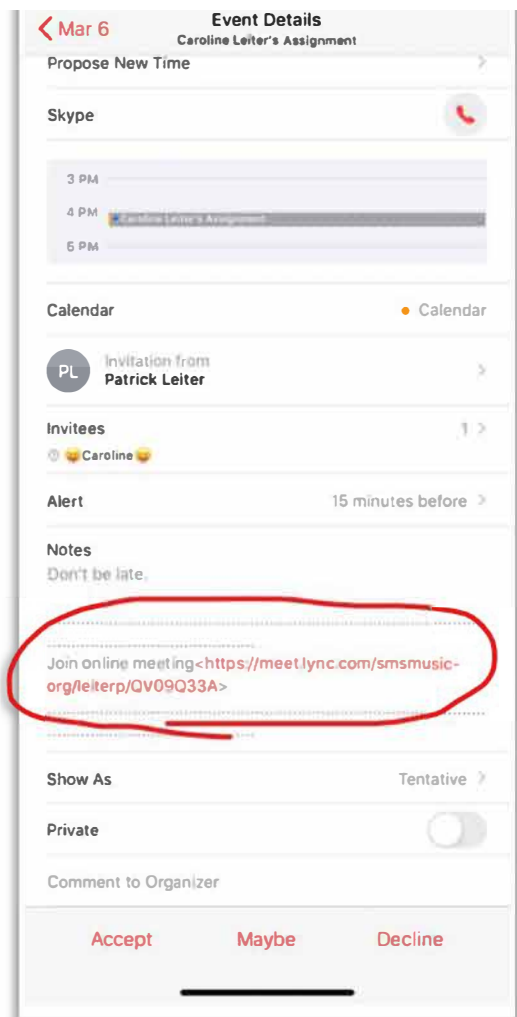
在尝试加入课程之前，请确保您的设备上已安装 Skype for Business 应用程序。

在上课之前，您的老师将向父母/监护人在 Settlement School 存档之电子邮件信箱发送聚会请求。

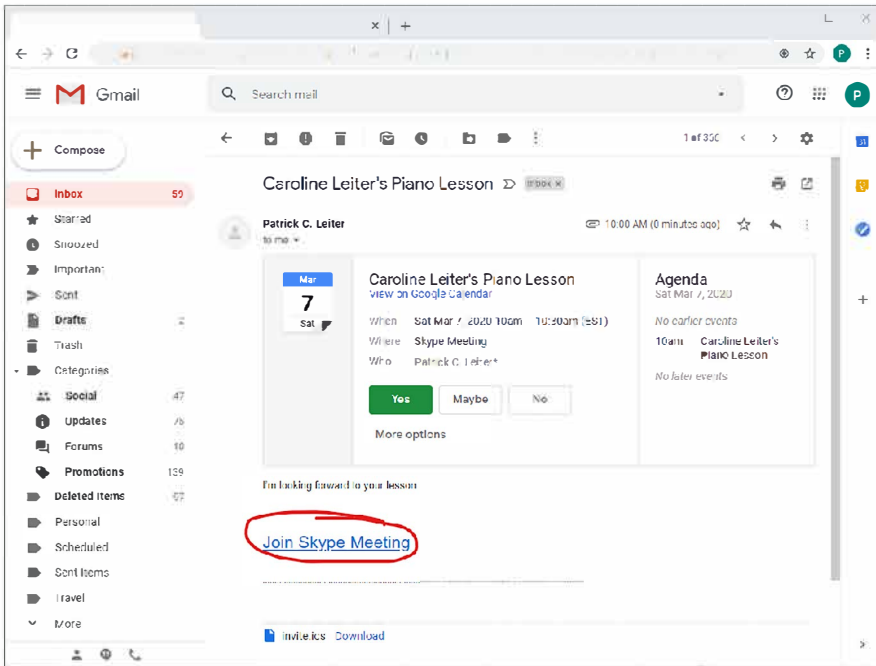
请接受此请求，并允许您的邮件系统将聚会请求输入到您的日历上。

在约定的日期和时间，请在您的日历中打开会议。单击加入在线会议的链接

(Join Online Meeting link) o

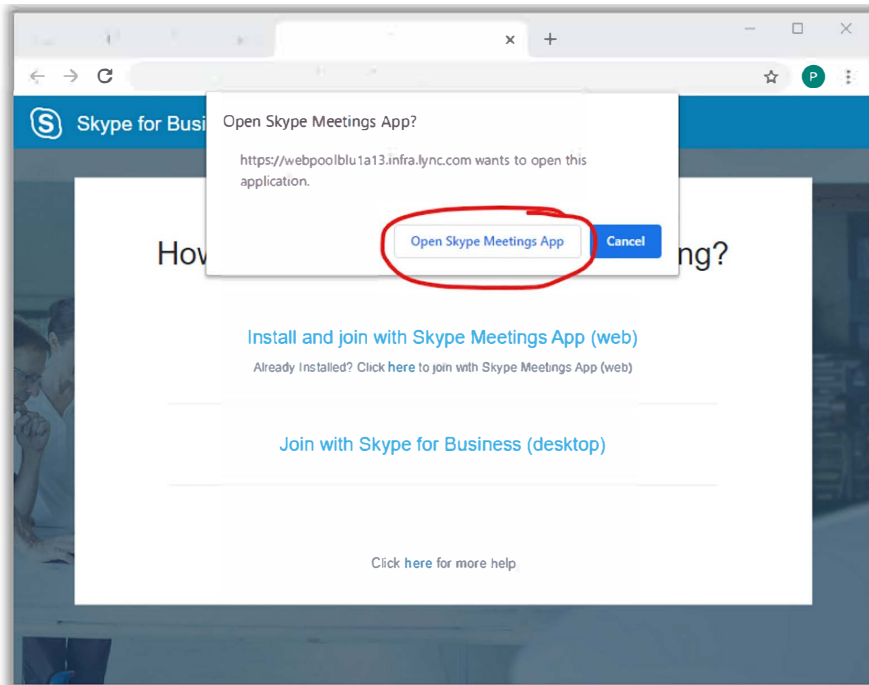


在 iPhone 上看到的加入 online meeting 链接




在Gmail中看到的加入Online Meeting链接。

如果系统提示您，请单击按钮以打开Skype Meetings App

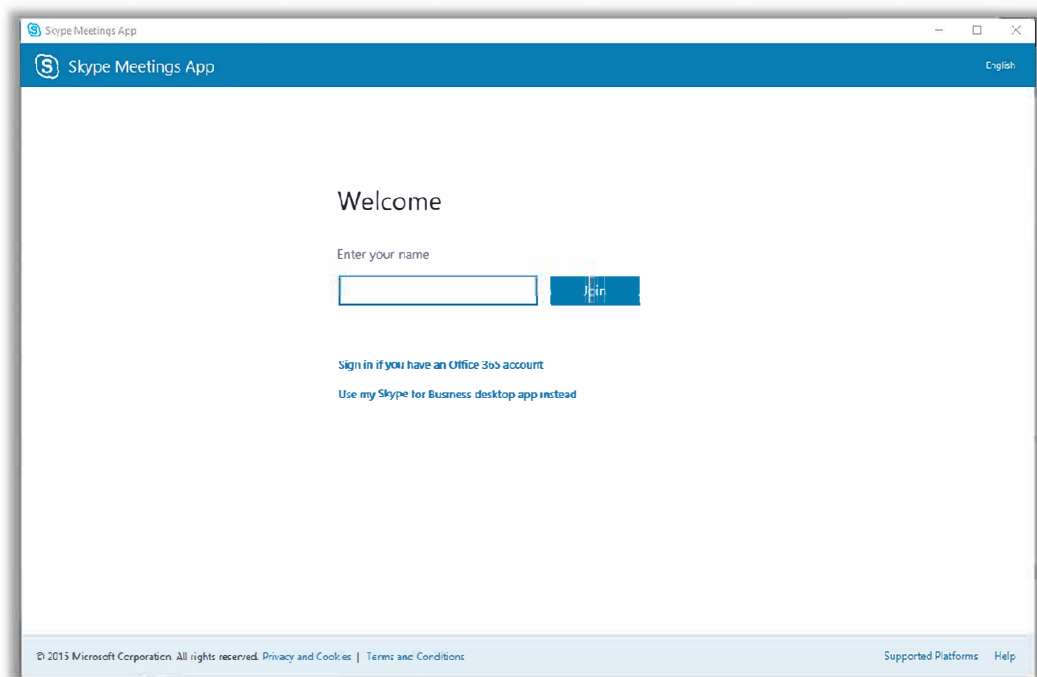


Skype for Business应用程序将在您的设备上打开。



在iPhone上看到的Skype for Business App。

点击按钮以访客身份加入



在Windows上看到的Skype for Business App

您将在会议中看到您的老师。