

## 準備使用Skype for Business

Settlement 音樂學校使用Skype for Business進行遠程學習。

請注意，Skype for Business 和Skype是獨立且不同的應用程序。因為這兩個應用程序無法相互通信，所以您無法使用您的個人Skype帳戶參加在線課程和您的老師上課。

如果您以前從未使用過Skype for Business，則需要在您的設備上安裝該應用程序。Skype for Business的程序可在以下平台上免費下載

蘋果 iPhone和iPad：Apple App Store

谷歌 Android設備：Google Play

微軟 Windows：Microsoft Store

蘋果 Mac筆記本電腦和桌上型電腦：Microsoft下載中心(搜索Mac操作系統)

同時，請確保您下載的是Skype for Business，而不是Skype。

由於您將以“參加者”的身份加入老師的課程，因此您無需創建Microsoft帳戶。

## 使用Skype for Business所需的功

您可以在智能手機或計算機上使用Skype for Business。

Skype for Business可用於大多數具有4G或WiFi訪問功能的現代(2015年及以後)智能手機。

自2015年以來生產的大多數計算機在運行Skype for Business時都不會出現問題。您需要使用高速的無線上網(Cable modem, FIOS連接或4G無線)。

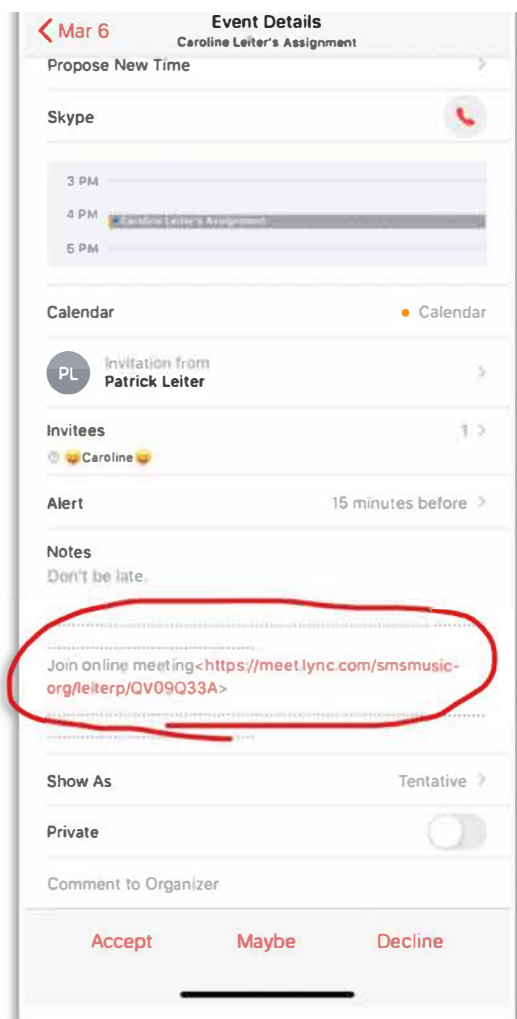
## 參加在線課程

在嘗試加入課程之前，請確保您的設備上已安裝 **Skype for Business** 應用程序。

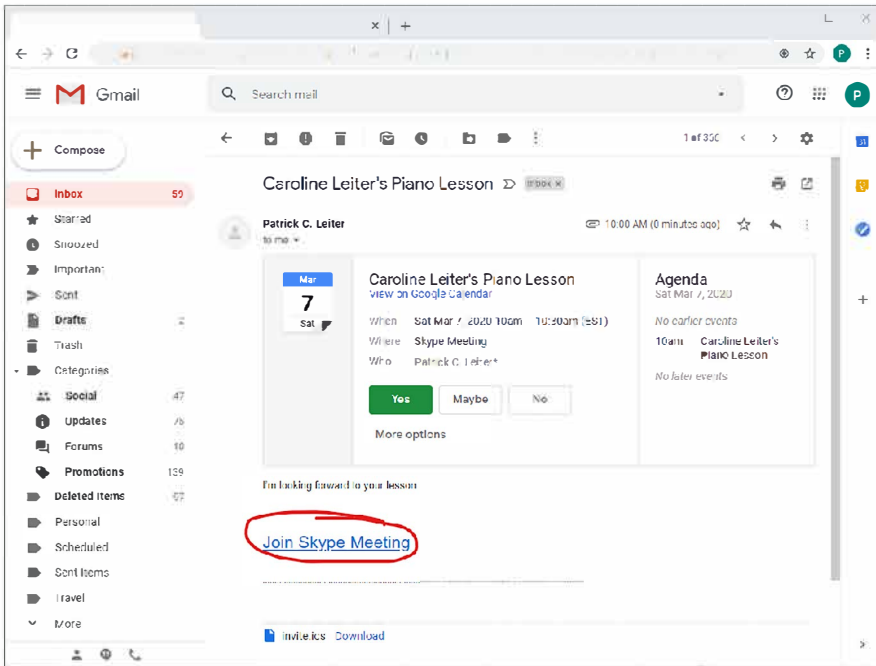
在上課之前，您的老師將向父母/監護人在 **Settlement School** 存檔之電子郵件信箱發送聚會請求。

請接受此請求，並允許您的郵件系統將聚會請求輸入到您的日曆上。

在約定的日期和時間，請在您的日曆中打開會議。單擊加入在線會議的鏈接 (Join Online Meeting link)。

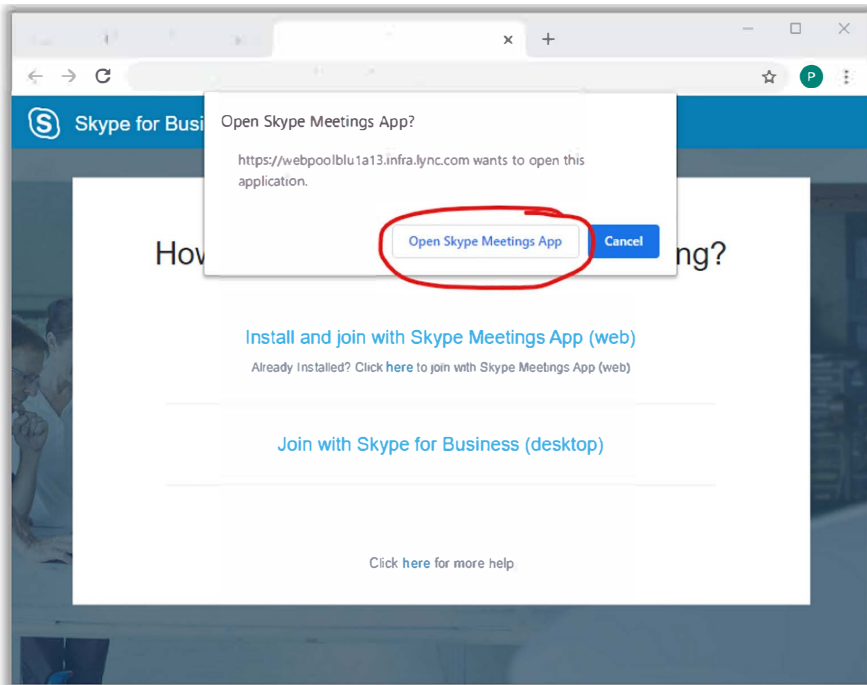


在iPhone上看到的加入Online Meeting鏈接




在Gmail中看到的加入Online Meeting鏈接。

如果系統提示您，請單擊按鈕以打開Skype Meetings App

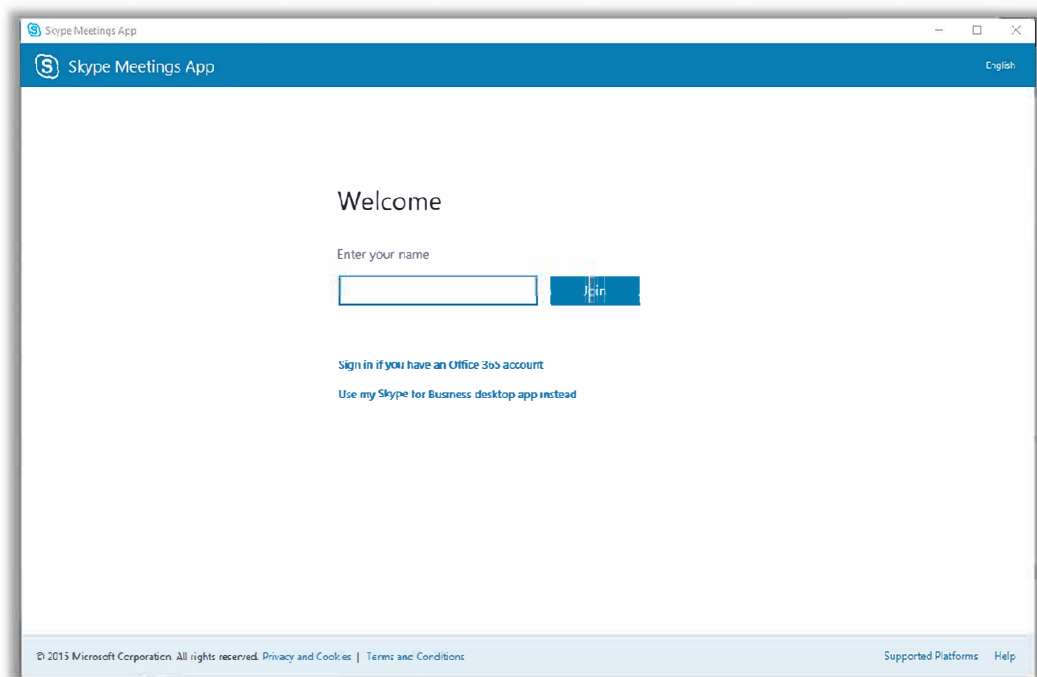


Skype for Business 應用程式將在您的設備上打開。



在iPhone上看到的Skype for Business App。

點擊按鈕以訪客身份加入



在Windows上看到的Skype for Business App

您將在會議中看到您的老師。