

### Microsoft Teams 准备

Settlement Music School 使用 Microsoft Teams 进行我们的远距离学习课程。

Microsoft Teams 可以在网络浏览器或桌面端应用程序上使用。虽然二者都能提供音频和视频通讯，但我们建议下载并安装桌面端应用程序，因为它能提供更好的体验。该应用程序对与会者是免费使用的，可以在所有主要平台上工作，包括 PC、Mac、Chromebook、iPhone 和 Android 手机。

### 使用 Microsoft Teams 需要什么

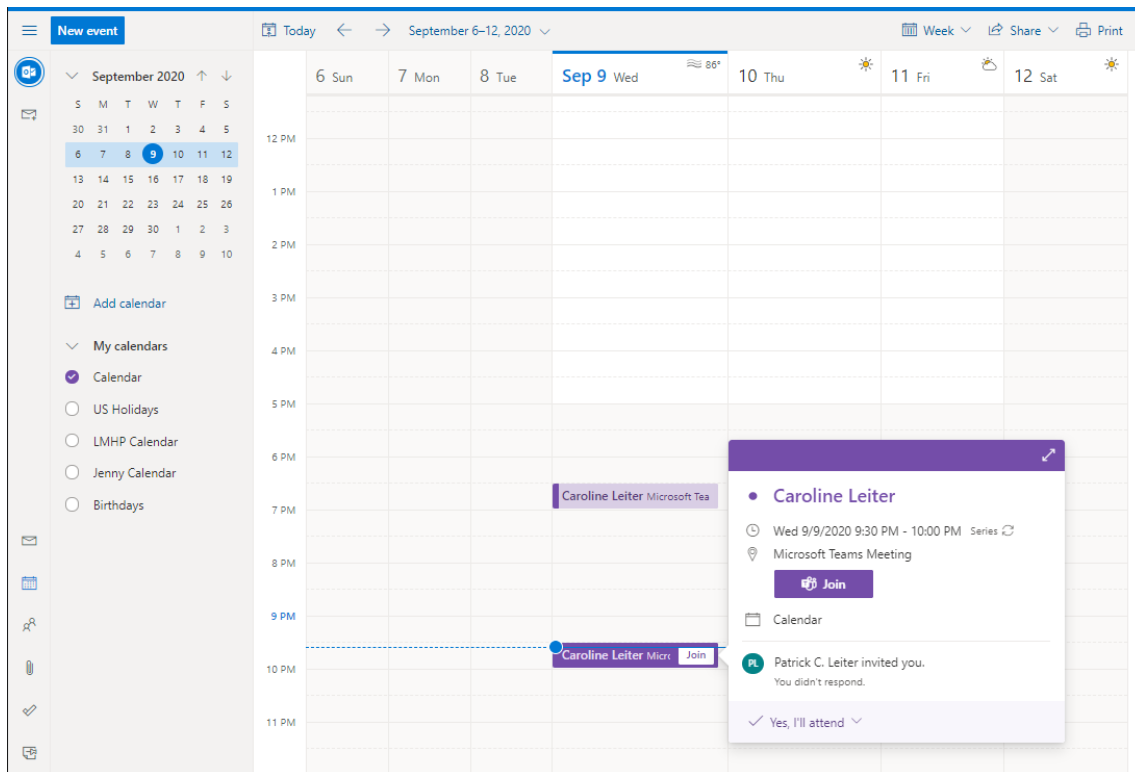
您可以在智能手机、平板电脑或电脑上使用 Microsoft Teams。Microsoft Teams 可以在大部分有 4G 或 Wi-Fi 功能的现代（2015 年和更新）智能手机上使用。

2015 年以后生产的大部分电脑运行 Microsoft Teams 不会有问题。另外还需要高速（电缆调制解调器或光纤/FIOS 连接或 4G 无线）网络连接。

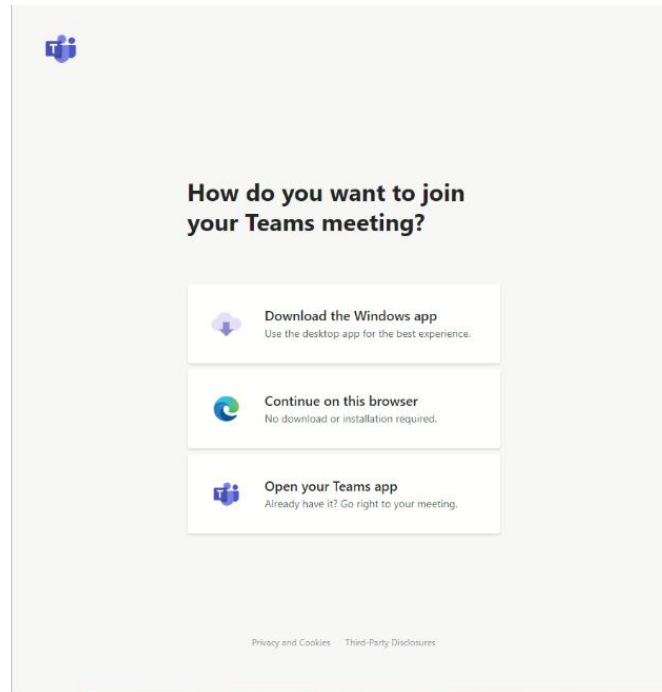
### 参加在线课程

在会议前，您的老师将向 Settlement 备案留存的家长/监护人电子邮件发送预约/会议请求。请一定接受此会议请求，并允许您的邮件系统将其添加到您的日历中。

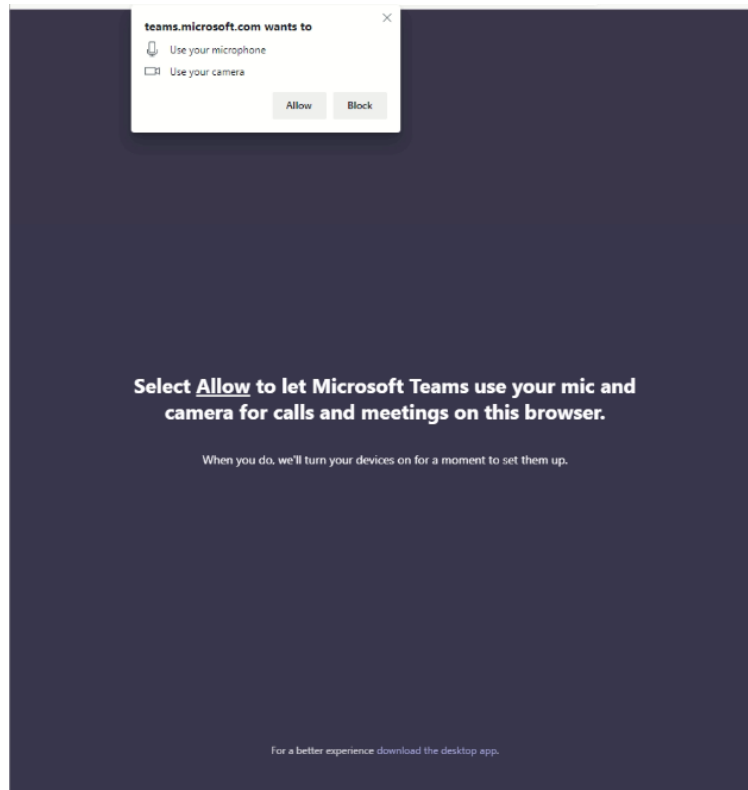
1. 在会议的当天和时间，在日历中打开会议。点击 Join（加入）按钮。



2. 您将看到询问您想怎样打开链接的提示。您可以使用浏览器加入会议；但是，我们建议安装桌面端应用程序。



3. 如果这是您首次运行 Teams 应用程序，那么您将看到允许应用程序访问相机和麦克风的提示。您需要允许权限。



4. 然后，您将连接到会议。您应该在方框中输入姓名，并点击 Join now（现在加入）按钮。

